




١٤٤٠/٠٨/١٢ هـ

٢٠١٩/٠٤/١٧ م

بياناتي الوظيفية

دليل المستخدم

 <p>وزارة الخدمة المدنية المملكة العربية السعودية</p>	دليل المستخدم – بياناتي الوظيفية			
	وكالة التحول الرقمي – الوكالة المساعدة للأنظمة وتطوير الأعمال	المالك	١٤٤٠/٠٨/١٢ هـ (٢٠١٩/٠٤/١٧ م)	التاريخ

الاية استخدام الخدمة:


١. التسجيل في الخدمة أو تسجيل الدخول في حال وجود حساب مسبق
٢. استكمال عملية تحديث البيانات
٣. استخدام الخدمات الإلكترونية
٤. الاستفادة من التقارير الطبية والاحصائيات
٥. متابعة طلبات المعاملات الإدارية وعمليات الموارد البشرية
٦. الدعم الفني والاجرائي

الشروط المسبقة لاستخدام الخدمة

١. التسجيل في الخدمة
٢. ان يكون المستخدم موظف حكومي وله سجل في أنظمة وزارة الخدمة المدنية

مقدمة


- ❖ تسعى وزارة الخدمة المدنية الى الارتقاء بجودة البيانات وتأتي خدمة بياناتي الوظيفية لتحقيق الأهداف والغايات التي تتطلع لها الوزارة وتستهدف جميع موظفي الخدمة المدنية في جميع الجهات الحكومية لذا تعد هذه الخدمة كأحد الأدوات المهمة التي قامت بها الوزارة لتحقيق غاياتها في بناء قاعدة بيانات وظيفية سليمة وصحيحة لجميع منسوبي الخدمة المدنية.
- ❖ ولقد أعد هذا الدليل ليسانع على تسهيل العمل ويكون مرشداً وموضحاً للإجراءات النظامية التي يمر بها سجل الموظف المدني.
- ❖ كما نتطلع أن يسهم ويساعد هذا الدليل في تسهيل إجراءات ومراحل عمل الطلبات وأن يكون مرجع لجميع المستخدمين

 <p>وزارة الخدمة المدنية المملكة العربية السعودية</p>	دليل المستخدم – بياناتي الوظيفية			
	وكالة التحول الرقمي – الوكالة المساعدة للأنظمة وتطوير الأعمال	المالك	١٤٤٠/٠٨/١٢ هـ (٢٠١٩/٠٤/١٧ م)	التاريخ

تسجيل الدخول إلى النظام:

يقوم المستخدم بتسجيل الدخول لبوابة الخدمات الإلكترونية عبر حسابه بنظام الصلاحيات الموحد أو الدخول عبر بوابة النفاذ الوطني الموحد بحسابه الرسمي بوزارة الداخلية (أبشر) كما بالصورة.

بوابة الخدمات الإلكترونية > صفحة الدخول للخدمات الإلكترونية



عزيزنا العميل يمكنك الدخول عن طريق اسم المستخدم و كلمة المرور المستخدمة في منصة النفاذ الوطني الموحد

تسجيل الدخول عبر النفاذ الوطني الموحد

يمكنك الدخول بواسطة اسم المستخدم وكلمة المرور الخاصة بحسابكم في "بوابة الخدمات الإلكترونية" لوزارة الخدمة المدنية

*الهوية الوطنية

*كلمة المرور

*رمز التحقق

تسجيل الدخول
هل نسيت كلمة المرور؟
لمستخدم جديد

❖ ومن ثم يقوم بالضغط على ايقونة (بياناتي الوظيفية)



بوابة
الخدمات الإلكترونية

وزارة الخدمة المدنية
المملكة العربية السعودية




بوابة الخدمات الإلكترونية > إختيار الانظمة

خدمات الأفراد



بياناتي الوظيفية

 <p>وزارة الخدمة المدنية المملكة العربية السعودية</p>	دليل المستخدم – بيانات الوظيفية			
	<p>وكالة التحول الرقمي – الوكالة المساعدة للأنظمة وتطوير الأعمال</p>	المالك	<p>١٤٤٠/٠٨/١٢ هـ (٢٠١٩/٠٤/١٧ م)</p>	التاريخ

أولاً: البيانات الشخصية

يتم جلب البيانات الشخصية من مركز المعلومات الوطني ولا يمكن التعديل عليها (رقم الهوية الوطنية - تاريخ الميلاد - الاسم مكان الميلاد - الجنس - الجنسية)

يتم تعبئة البيانات الشخصية التالية:

- ❖ الاجابة على السؤال: هل انت من ذوي الاحتياجات الخاصة؟
- ❖ رقم الحفظ - مكان الحفظ - تاريخ الحفظ
- ❖ الجهة الحكومية – السلم – المرتبة

ومن ثم الضغط على ايقونة (التالي).

[البيانات الشخصية](#)
[البيانات الوظيفية](#)
[المؤهلات التعليمية](#)
[التعهد](#)

يرجى اكمال بيانات الملف الشخصي

رقم الهوية الوطنية الإقامة *

الاسم *

الجنس *

هل أنت من ذوي الاحتياجات الخاصة؟

رقم الحفظ

مكان الحفظ *

الجهة الحكومية *

السلم *

المرتبة *

تاريخ الميلاد *

مكان الميلاد *

الجنسية *

تاريخ الحفظ

السابق
التالي



ثانياً: البيانات الوظيفية

وهي البيانات الوظيفية الحالية للموظف.

يتم تعبئة البيانات الوظيفية التالية:

- ❖ الدرجة والمقصود بها درجة الراتب المستحق حالياً.
- ❖ المسمى الوظيفي والمقصود بها مسمى الوظيفة الرسمي التي يشغلها الموظف حالياً.
- ❖ تاريخ شغل الوظيفة والمقصود بها تاريخ مباشرة العمل على المرتبة الحالية.
- ❖ تاريخ بداية الخدمة والمقصود بها تاريخ مباشرة بداية العمل في الجهة الحالية.

البيانات الشخصية
البيانات الوظيفية
المؤهلات التعليمية
التعهد

بياناتك تتطلب تحديث نأمل ادخال بيانات الوظيفة الحالية

*

*

*

*

*

*

*

*

[← الخدمات السابقة](#)

هل لديك خدمات سابقة في الدولة في جهات أخرى؟ * نعم لا

[التالي](#)
[السابق](#)

❖ في حال وجود خدمة سابقة تظهر نافذة يتم من خلالها إضافة الخدمة السابقة، ومن ثم الضغط على أيقونة التالي:

هل لديك خدمات سابقة في الدولة في جهات أخرى؟ * نعم لا

إضافة جهة سابقة

-- اختر --

الجهات الحكومية للخدمات السابقة *

لا توجد جهات سابقة



ثالثاً: المؤهلات الوظيفية

وهي بيانات اخر مؤهل حصل عليه الموظف.

تعبئة البيانات التالية للمؤهل الحالي للموظف:

- ❖ نوع المؤهل، لاختيار نوع المؤهل الحالي (أمي - يقرأ ويكتب - ابتدائي - متوسط... الخ).
- ❖ التخصص، ويتم تفعيل خيارات التخصص في حال كان المؤهل (دبلوم بعد الثانوية.. وأعلى).
- ❖ الدولة (دولة التخرج)، ويتم تفعيل الخيارات بالمؤهل فيما بعد الثانوي.
- ❖ المدينة، المقصود بها مدينة التخرج.
- ❖ التقدير، أي التقدير العام للمؤهل، تحديد من ضمن الخيارات المطروحة (ممتاز - جيد جدا .. الخ)
- ❖ الجامعة، أي اسم الجامعة في حال كان المؤهل جامعي وأعلى.
- ❖ المؤسسة التعليمية، خاص للمؤهلات من خارج المملكة العربية السعودية.
- ❖ تاريخ التخرج، وهو تاريخ التخرج المدون في الوثيقة.


ومن ثم الضغط على ايقونة (التالي)

التعهد	المؤهلات التعليمية	البيانات الوظيفية	البيانات الشخصية
يرجى ادخال بيانات مؤهلك الحالي			
نوع المؤهل	-- إختار --	التخصص	-- إختار --
الدولة	-- إختار --	المدينة	-- إختار --
التقدير	-- إختار --	الجامعة	-- إختار --
المؤسسة التعليمية		تاريخ التخرج	
التالي		السابق	

- ❖ في حال رغبة الموظف بإرفاق ما يثبت الحصول على المؤهل، يقوم بالضغط على ايقونة (اختيار ملف) ومن ثم يقوم بتحميل المرفق عن طريق الضغط على ايقونة (تحميل المرفق).

← المرفقات

نوع المرفق	مرفقات المؤهل المعدلة
الملف	<input type="button" value="اختيار ملف"/> لم يتم اختيار أي ملف يجب تحميل صور من إمتداد pdf,jpg,jpeg,tiff,png,gif فقط
<input type="button" value="تحميل المرفق"/>	
لا توجد مرفقات للعرض	

 وزارة الخدمة المدنية المملكة العربية السعودية	دليل المستخدم – بيانات الوظيفة			
	وكالة التحول الرقمي – الوكالة المساعدة للأنظمة وتطوير الأعمال	المالك	١٤٤٠/٠٨/١٢ هـ (٢٠١٩/٠٤/١٧ م)	التاريخ

❖ يقوم النظام بالربط مع سجلات التعليم لإظهار بيانات المؤهل لمختص جهة الموظف:

معلومات المؤهلات حسب سجلات وزارة التعليم			
تاريخ التخرج	التخصص	الكلية	الجامعة
30-10-1421	التفنية الإدارية	الكلية التقنية بالاحساء	المؤسسة العامة للتدريب التقني و المهني

تاريخ التخرج	التخصص	نوع المؤهل	الإجراء
1421	اداره مكنتيه	دبلوم بعد الثانويه	الاصلي

تاريخ التخرج	التخصص	نوع المؤهل	الحالة
1421	اداره مكنتيه	دبلوم بعد الثانويه	الاصلي

رابعاً: التعهد

- ❖ اختيار سبب انشاء الطلب، وفي حال اختيار (تقاعد) سيتم إعطاء الطلب الأولوية بالتحديث لتسريع إجراءات استحقاق التقاعد.
- ❖ يقوم الموظف بالإقرار والتعهد بأن كافة المعلومات صحيحة.

سبب انشاء الطلب *

في حالة اختيار تقاعد سيتم تحديث البيانات لغرض قرب موعد تقاعدك وذلك لتسريع إجراءات استحقاق التقاعد


تصحيح بيانات

أقر و أتعهد بما يلي :

- اقرار وتعهد بأن كافة المعلومات المذكورة ادناه تخصني وهي صحيحة
- لا يحق لي تقديم طلب جديد الا بعد انتهاء الإجراءات

ارسال الطلب

السابق

 وزارة الخدمة المدنية المملكة العربية السعودية	دليل المستخدم – بياناتي الوظيفية			
	وكالة التحول الرقمي – الوكالة المساعدة للأنظمة وتطوير الأعمال	المالك	١٤٤٠/٠٨/١٢ هـ (٢٠١٩/٠٤/١٧ م)	التاريخ

وقت الاستجابة للخدمة:

٣٠ يوم عمل

رسوم الخدمة:

خدمة مجانية

الطرق البديلة للحصول على الخدمة:

في حال عدم مقدرة المستخدم من الحصول على الخدمة بشكل آلي عن طريق موقع الوزارة الالكتروني، بإمكانه زيارة أقرب فرع للوزارة للحصول على الخدمة وذلك في الأوقات الرسمية للعمل من الأحد الى الخميس من الساعة الثامنة صباحاً الى الساعة الثالثة مساءً.